

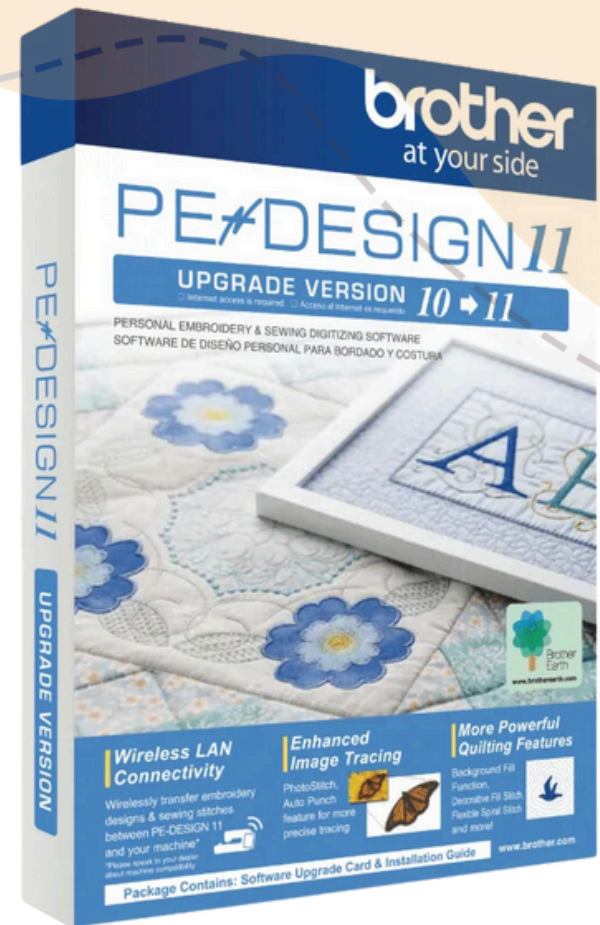


TRIMAC

ACADEMY




Corso PE DESIGN




Introduzione agli strumenti disponibili per il ricamo:
In questa lezione introduttiva, esploreremo gli strumenti essenziali per il ricamo, fornendo una panoramica dettagliata delle opzioni disponibili per creare bellissimi ricami.

Entra in Aula

(Lezione libera)



Avrai a disposizione ben **14** ore di lezione in cui imparerai a realizzare, partendo da **0**, i tuoi ricami personalizzati e unici.



Acquista il corso 

Oggi in Offerta con Codice sconto a soli 150€

codice sconto: BASE1




Creare un
ricamo da
immagine:

Entra in Aula

Impara come trasformare un'immagine in un intricato ricamo con tecniche pratiche e consigli utili per ottenere risultati sorprendenti.

Acquista il corso

**Codice sconto
BASE1**




Realizzare i
bordi lineari
in un unico
passaggio

Entra in Aula

Sfrutta efficacemente la tecnica per realizzare bordi impeccabili in un solo passaggio, per un risultato professionale e senza sforzo. Trucchi e consigli per eseguirli al meglio!

Acquista il corso

**Codice sconto
BASE1**




Realizzare i bordi a cordoncino in un unico passaggio

Entra in Aula

Sfrutta efficacemente la tecnica per realizzare bordi impeccabili in un solo passaggio con il punto a cordoncino, studio delle disposizioni e dei passaggi per rendere impeccabile il risultato!

Acquista il corso

**Codice sconto
BASE1**



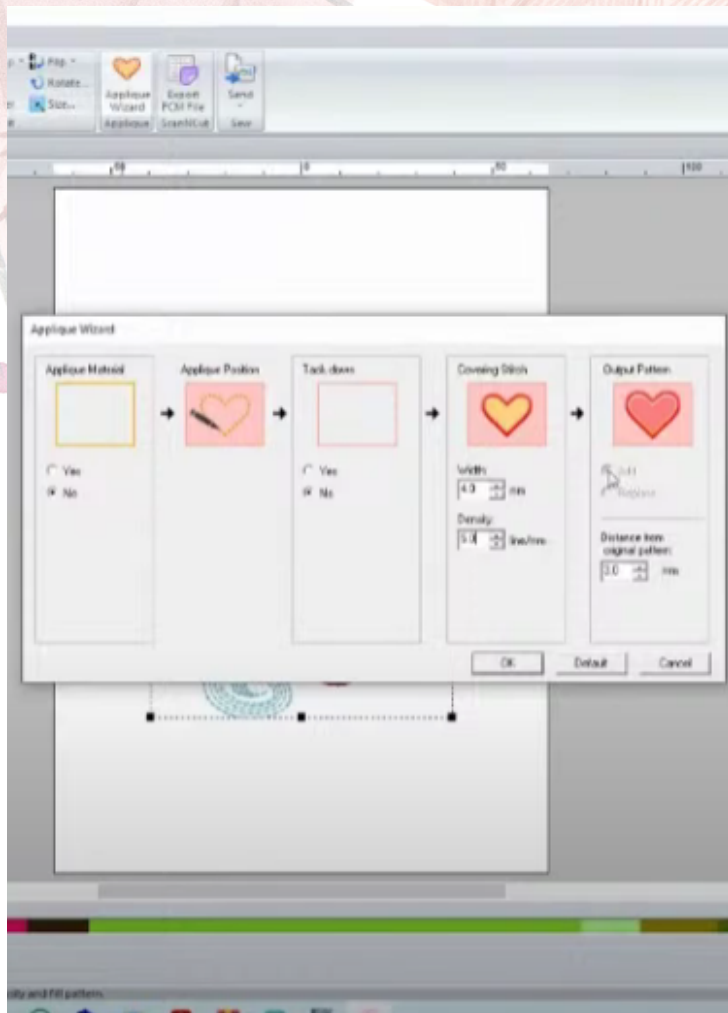
Realizzare i ricami dei fiocchi nascita:

Entra in Aula

Scopri come creare delicati e personalizzati ricami per fiocchi nascita, perfetti per aggiungere un tocco speciale a regali e decorazioni per bambini. Studio della struttura e creazione dei componenti necessari per la realizzazione del personaggio tridimensionale.

Acquista il corso

**Codice sconto
BASE1**



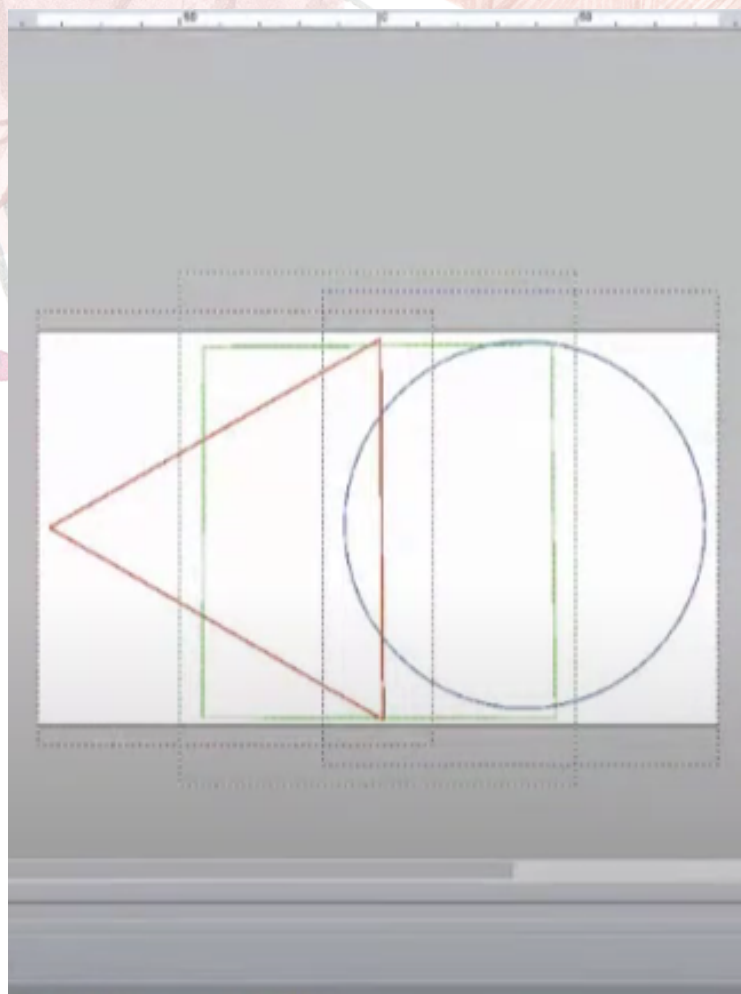
Applique
semplice,
sovrapposta,
patch:

Entra in Aula

Esplora le varie tecniche di applique, dalle più semplici alle più complesse, per aggiungere dettagli e texture ai tuoi progetti di ricamo. Scopri come rendere unico ogni tuo ricamo con l'utilizzo di tessuto incredibili e come realizzare patch da cucire con facilità su capi difficili da ricamare.

Acquista il corso

**Codice sconto
BASE1**



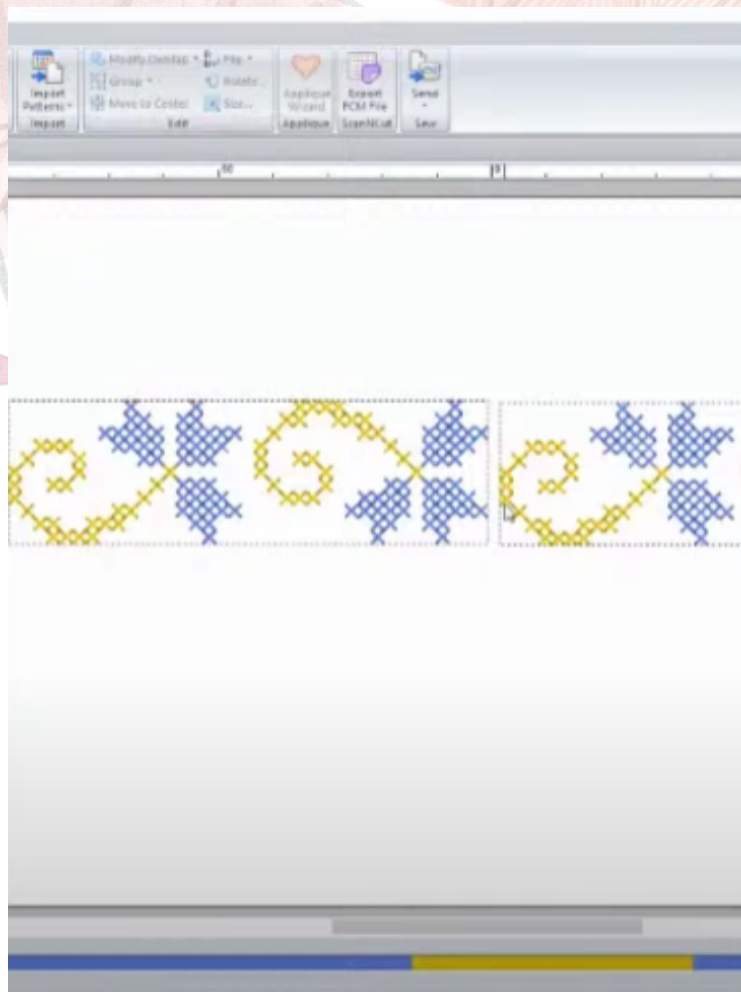
Ricami per
telaio multi-
posizione per
Brother con
telaio 10x10:

Entra in Aula

Approfondisci le capacità del tuo telaio multi-posizione Brother, imparando a sfruttare al massimo l'area di ricamo disponibile per creare ricami dettagliati e di alta qualità, con la possibilità di spostamento del telaio anziché del tessuto per ottenere ricami perfetti fino a 17x10 cm!

Acquista il corso

**Codice sconto
BASE1**



Ricami a punto croce:

Entra in Aula

Il punto croce è una tecnica perfetta per chi ama i motivi geometrici e i dettagli intricati. Esplora il classico punto croce e impara a creare bellissimi motivi e design utilizzando questa tecnica intramontabile. Trasporta i tuoi schemi preferiti su PeDesign e realizzali con la tua ricamatrice!

Acquista il corso

**Codice sconto
BASE1**



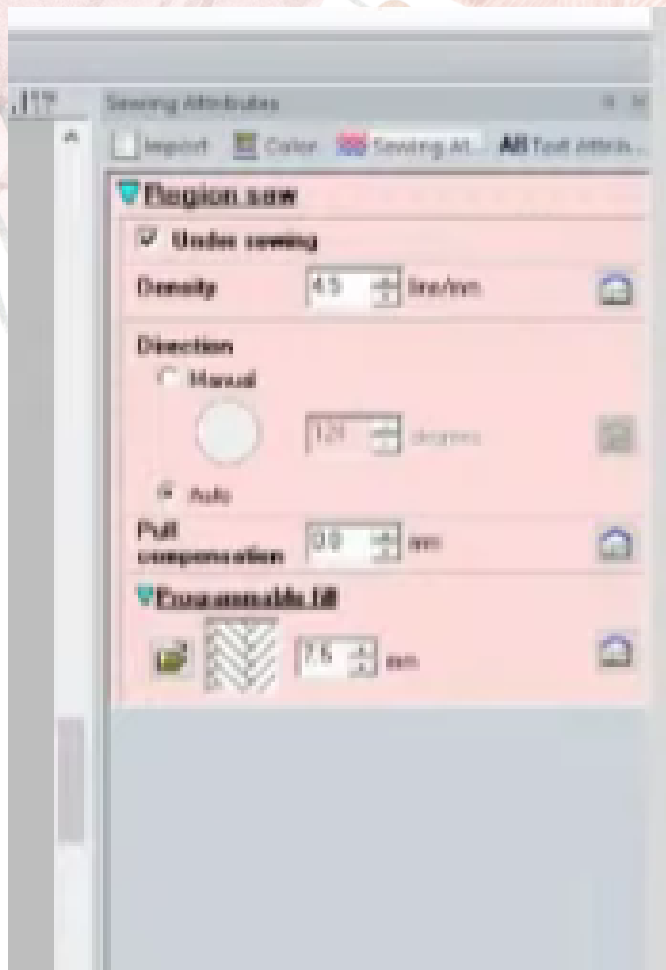
Cartelle colori personali e foto Stitch

Entra in Aula

Personalizza i tuoi progetti di ricamo utilizzando cartelle colori personalizzate e integra immagini con la funzione Stitch per creare ricami di fotografie unici e distintivi, impara quali foto sono più adatte alla trasformazione in ricamo e quali invece è meglio evitare

Acquista il corso

**Codice sconto
BASE1**



Attributi di cucitura punti programmati:

Entra in Aula

Approfondisci la comprensione degli attributi di cucitura e impara come utilizzarli in modo creativo per migliorare i tuoi progetti di ricamo. Ottieni ricami impeccabili ottimizzando direzioni e tipologie di punto.

Acquista il corso

**Codice sconto
BASE1**



Progetti ITH:

Entra in Aula

Impara a progettare i tuoi progetti In The Hoop, crea pupazzi e realizza cuciture direttamente a telaio, rendendo perfetto ogni punto, suddividendo in più intelaiate e dare i segni di riferimento per assemblare a perfezione!

Acquista il corso

**Codice sconto
BASE1**



Ricalcare un ricamo scaricato da internet per ricrearlo:

Entra in Aula


Impara a ricalcare e ricreare fedelmente ricami scaricati da internet, acquisendo competenze utili per personalizzare e adattare i design ai tuoi progetti unici

Acquista il corso

**Codice sconto
BASE1**



Avrai a disposizione ben **14** ore di lezione in cui imparerai a realizzare, partendo da **0**, i tuoi ricami personalizzati e unici.



Acquista il corso 

Oggi in Offerta con Codice sconto a soli 150€

codice sconto: BASE1